

ROMÂNIA  
JUDEȚUL HARGHITA  
COMUNA PRAID  
CONSILIUL LOCAL

**HOTĂRÂREA NR 40 | 2015**  
**privind aprobarea contului de încheiere al exercițiului bugetului**  
**local al comunei Praid pe anul 2014**

Consiliul local al comunei Praid, întrunit în ședința ordinară la data de 20 iulie 2015;

Văzând raportul compartimentului de resort din cadrul aparatului de specialitate al primarului, precum și raportul comisiei de specialitate al consiliului - comisia pentru buget finanțe, administrarea domeniului public și privat al comunei, amenajarea teritoriului și urbanism, comerț, prestări agricole și silvice și protecția mediului - privind aprobarea contului de încheiere al exercițiului bugetului local al comunei Praid pe anul 2014;

În conformitate cu prevederile Legii nr 273/2006 privind finanțele publice locale, modificată cu Ordonanța de Urgență nr.14/2015;

Având în vedere prevederile Legii 571/2003 privind Codul Fiscal, modificată cu Legea nr.69/2014;

Luând în considerare prevederile pct.287 a Hotărârii Guvernului nr.44/2004 pentru aprobarea Normelor metodologice de aplicare a Legii nr.571/2003 privind Codul Fiscal, modificată cu Hotărârea nr.421/2014;

Cu respectarea prevederilor Legii nr. 52/2003 privind transparența decizională în administrația publică, republicată;

Ținând cont de prevederile Legii nr.24/2000, privind normele de tehnică legislativă pentru elaborarea actelor normative, republicată, modificată cu Legea nr.29/2011;

În temeiul prevederilor art.36 alin 1,alin.2 litera b) și alin 4 lit a), art.45 alin.2 lit a) și art 115 alin.1 lit b) din Legea administrației publice locale nr 215/2001, republicată, modificată cu Legea nr.119/2015;

**HOTĂREȘTE:**

**Art.1.** - Se aprobă contul de încheiere a exercițiului bugetar al bugetului local pe anul 2014, la veniturile secțiunii de funcționare în valoare de 6.977.612,00 lei, la cheltuielile secțiunii de funcționare în valoare de 5.879.430,00 lei lei cu un excedent de 1.098.182,00 lei,

**Art.2.** - Se aprobă contul de încheiere a exercițiului bugetar al bugetului local pe anul 2014, la veniturile secțiunii de dezvoltare în valoare de 7.783.287,00 lei, la cheltuielile secțiunii de dezvoltare în valoare de 2.116.169,00 lei cu un excedent de 5.673.118,00 lei.

**Art.3.** – Veniturile și cheltuielile bugetului local sunt prezentate în anexele 1 și 2 care fac parte integrantă din prezenta Hotărâre.

**Art.4** - Se aprobă contul de încheiere pe anul 2014 a exercițiului a bugetului instituțiilor publice și activităților finanțate integral sau parțial din venituri proprii conform anexelor nr.3 și 4 care fac parte integrantă din prezenta Hotărâre

**Art.5** – Se aprobă Bilantul contabil și Contul de rezultat patrimonial conform anexelor nr.5 și 6 care fac parte din prezenta Hotărâre;

**Art.6** - Se aprobă facilitățile fiscale acordate pe anul 2014 conform anexei nr.7 care face parte integrantă din prezenta Hotărâre.

**Art.7** - Se aprobă sumele înregistrate în lista de rămășițe din 31 decembrie 2014 conform anexei nr.8, care face parte integrantă din prezenta Hotărâre.

**Art.8** - Se aprobă inventarierea anuală a instituțiilor publice aparținând consiliului local, conform procesului verbal prevăzut în anexa nr.9, care face parte integrantă din prezenta Hotărâre.

**Art.9** - Cu ducerea la îndeplinire a prezentei se încredințează primarul comunei și șef birou financiar contabil din cadrul Primăriei comunei Praid.

*Praid, 20 iulie 2015*

PREȘEDINTELE  
ȘEDINȚEI  
NAGYENDRE



CONTRASEMNEAZĂ  
SECRETAR AL COMUNEI  
PIROSKA-LENGYEL CSILLA

CONTUL DE EXECUTIEA BUGETULUI LOCAL - VENITURI  
la data de 31.12.2014

- lei -

Denumirea indicatorilor	Cod indicator	Prevederi bugetare		Drepturi constatate		Incasari realizate	Stingeri pe alte cai decat	Drepturi constatate
		initiale	definitive	Total, din care:	din anii precedenti			
A	B	1	2	3=4+5	4	5	7	8=3-6-7
TOTAL VENITURI (cod 00.02+ 00.15+ 00.16+ 00.17+ 45.02)	00.01	6.317.000	22.473.590	15.083.127	323.645	14.759.482	14.760.899	322.228
VENITURI PROPRII (cod 00.02- 11.02- 37.02+ 00.15+ 00.16)	48.02	2.961.000	2.994.000	3.481.735	323.645	3.158.090	3.159.507	322.228
I. VENITURI CURENTE (cod 00.03+ 00.12)	00.02	6.307.000	7.498.000	7.973.499	323.645	7.649.854	7.651.271	322.228
A. VENITURI FISCALE (cod 00.04+ 06.02+ 00.09+ 00.10+ 00.11)	00.03	5.756.000	6.936.000	7.183.363	90.269	7.093.094	7.091.139	92.224
A1. IMPOZIT PE VENIT, PROFIT SI CASTIGURI DIN CAPITAL (cod 00.05+ 00.06+ 00.07)	00.04	1.442.000	1.471.000	1.522.070		1.522.070	1.522.070	
A1.2. IMPOZIT PE VENIT, PROFIT, SI CASTIGURI DIN CAPITAL DE LA PERSOANE FIZICE (cod 03.02+ 04.02)	00.06	1.442.000	1.471.000	1.522.070		1.522.070	1.522.070	
Impozit pe venit (cod 03.02.17+ 03.02.18)	03.02	25.000	42.000	44.619		44.619	44.619	
Impozitul pe veniturile din transferul proprietatilor imobiliare din patrimoniul personal	03.02.18	25.000	42.000	44.619		44.619	44.619	
Cote si sume defalcate din impozitul pe venit (cod 04.02.01+ 04.02.04)	04.02	1.417.000	1.429.000	1.477.451		1.477.451	1.477.451	
Cote defalcate din impozitul pe venit	04.02.01	800.000	800.000	865.871		865.871	865.871	
Sume alocate din cotele defalcate din impozitul pe venit pentru echilibrarea bugetelor locale	04.02.04	617.000	629.000	611.580		611.580	611.580	
A3. IMPOZITE SI TAXE PE PROPRIETATE (cod 07.02)	00.09	473.000	473.000	532.139	34.820	497.319	498.474	33.665
Impozite si taxe pe proprietate (cod 07.02.01+ 07.02.02+ 07.02.03+ 07.02.50)	07.02	473.000	473.000	532.139	34.820	497.319	498.474	33.665
Impozit si taxa pe cladiri (cod 07.02.01.01+ 07.02.01.02)	07.02.01	258.000	258.000	303.493	21.679	281.814	288.396	15.097
Impozit pe cladiri de la persoane fizice *)	07.02.01.01	101.000	101.000	119.087	11.619	107.468	106.585	12.502
Impozit si taxa pe cladiri de la persoane juridice *)	07.02.01.02	157.000	157.000	184.406	10.060	174.346	181.811	2.595
Impozit si taxa pe teren (cod 07.02.02.01+ 07.02.02.02+ 07.02.02.03)	07.02.02	213.000	213.000	223.218	13.141	210.077	204.651	18.567
Impozit pe terenuri de la persoane fizice *)	07.02.02.01	46.000	46.000	52.928	7.616	45.312	43.891	9.037
Impozit si taxa pe teren de la persoane juridice *)	07.02.02.02	7.000	7.000	7.833	1.010	6.823	6.668	1.165
Impozitul pe terenuri din extravilan *)	07.02.02.03	160.000	160.000	162.457	4.515	157.942	154.092	8.365
Taxe judiciare de timbru si alte taxe de timbru	07.02.03	2.000	2.000	5.428		5.428	5.427	1
A4. IMPOZITE SI TAXE PE BUNURI SI SERVICII (cod 11.02+ 12.02+ 15.02+ 16.02)	00.10	3.841.000	4.992.000	5.129.154	55.449	5.073.705	5.070.595	58.559
Sume defalcate din TVA (cod 11.02.01+ 11.02.02+ 11.02.05+ 11.02.06+ 11.02.07)	11.02	3.346.000	4.497.000	4.484.909		4.484.909	4.484.909	
Sume defalcate din taxa pe valoarea adaugata pentru finantarea cheltuielilor descentralizate la nivelul comunelor, oraselor, municipiilor, sectoarelor si Municipiului Bucuresti	11.02.02	2.714.000	3.380.000	3.367.909		3.367.909	3.367.909	
Sume defalcate din taxa pe valoarea adaugata pentru drumuri	11.02.05		350.000	350.000		350.000	350.000	
Sume defalcate din taxa pe valoarea adaugata pentru echilibrarea bugetelor locale	11.02.06	632.000	767.000	767.000		767.000	767.000	
Taxe pe servicii specifice (cod 15.02.01+ 15.02.50)	15.02	35.000	35.000	50.110	908	49.202	49.572	538
Impozit pe spectacole	15.02.01			340		340	340	
Alte taxe pe servicii specifice	15.02.50	35.000	35.000	49.770	908	48.862	49.232	538
Taxe pe utilizarea bunurilor, autorizarea utilizarii bunurilor sau pe desfasurarea de activitati (cod 16.02.02+ 16.02.03+ 16.02.50)	16.02	460.000	460.000	594.135	54.541	539.594	536.114	58.021
Impozit pe mijloacele de transport (cod 16.02.02.01+ 16.02.02.02)	16.02.02	204.000	204.000	276.137	49.657	226.480	220.760	55.377
Impozit pe mijloacele de transport detinute de persoane fizice *)	16.02.02.01	154.000	154.000	224.954	47.562	177.392	171.237	53.717
Impozit pe mijloacele de transport detinute de persoane juridice *)	16.02.02.02	50.000	50.000	51.183	2.095	49.088	49.523	1.660
Alte taxe pe utilizarea bunurilor, autorizarea utilizarii bunurilor sau pe desfasurare de activitati	16.02.50	256.000	256.000	317.998	4.884	313.114	315.354	2.644
C. VENITURI NEFISCALE (cod 00.13+ 00.14)	00.12	551.000	562.000	790.136	233.376	556.760	560.132	230.004
CI. VENITURI DIN PROPRIETATE (cod 30.02+ 31.02)	00.13	100.000	100.000	93.342	29.063	64.279	87.778	5.584
Venituri din proprietate (cod 30.02.01+ 30.02.05+ 30.02.08+ 30.02.50)	30.02	100.000	100.000	93.342	29.063	64.279	87.778	5.584
Venituri din concesiuni si inchirieri (cod 30.02.05.30)	30.02.05	100.000	100.000	93.342	29.063	64.279	87.778	5.584
Alte venituri din concesiuni si inchirieri de catre institutiile publice	30.02.05.30	100.000	100.000	93.342	29.063	64.279	87.778	5.584
C2. VANZARI DE BUNURI SI SERVICII (cod 33.02+ 34.02+ 35.02+ 36.02+ 37.02)	00.14	451.000	462.000	696.794	204.313	492.481	472.354	224.440
Venituri din prestari de servicii si alte activitati (cod 33.02.08+ 33.02.10+ 33.02.12+ 33.02.24+ 33.02.27+ 33.02.28+ 33.02.50)	33.02	118.000	118.000	129.219	19.355	109.864	114.233	14.986
Venituri din prestari de servicii	33.02.08	118.000	118.000	129.219	19.355	109.864	114.233	14.986


Venituri din taxe administrative, eliberari permise (cod 34.02.02+ 34.02.50)	34.02	23.000	23.000	29.925		29.925	29.925	
Taxe extrajudiciare de timbru	34.02.02	23.000	23.000	29.925		29.925	29.925	
Amenzi, penalitati si confiscari (cod 35.02.01 la 35.02.03+ 35.02.50)	35.02	102.000	102.000	279.487	135.876	143.611	114.328	165.159
Venituri din amenzi si alte sanctiuni aplicate potrivit dispozitiilor legale (cod 35.02.01.02)	35.02.01	100.000	100.000	277.407	133.886	143.521	114.238	163.169
Venituri din amenzi si alte sanctiuni aplicate de catre alte institutii de specialitate	35.02.01.02	100.000	100.000	277.407	133.886	143.521	114.238	163.169
Alte amenzi, penalitati si confiscari	35.02.50	2.000	2.000	2.080	1.990	90	90	1.990
Diverse venituri (cod 36.02.01+ 36.02.05+ 36.02.06+ 36.02.07+ 36.02.11+ 36.02.14+ 36.02.22+ 36.02.23+ 36.02.50)	36.02	208.000	212.000	251.163	49.082	202.081	206.868	44.295
Taxe speciale	36.02.06	197.000	197.000	236.722	49.058	187.664	192.451	44.271
Alte venituri	36.02.50	11.000	15.000	14.441	24	14.417	14.417	24
Transferuri voluntare, altele decat subventiile (cod 37.02.01+ 37.02.03+ 37.02.04+ 37.02.05+ 37.02.50)	37.02		7.000	7.000		7.000	7.000	
Donatii si sponsorizari	37.02.01		7.000	7.000		7.000	7.000	
Varsaminte din sectiunea de functionare pentru finantarea sectiunii de dezvoltare a bugetului local (cu semnul minus)	37.02.03	-983.500	-1.464.500	-724.478		-724.478	-724.478	
Varsaminte din sectiunea de functionare	37.02.04	983.500	1.464.500	724.478		724.478	724.478	
II. VENITURI DIN CAPITAL (cod 39.02)	00.15			145		145	145	
Venituri din valorificarea unor bunuri (cod 39.02.01+ 39.02.03+ 39.02.04+ 39.02.07+ 39.02.10)	39.02			145		145	145	
Venituri din vanzarea locuintelor construite din fondurile statului	39.02.03			145		145	145	
Sume din excedentul anului precedent pentru acoperirea golurilor temporare de cas? ale sectiunii de dezvoltare**)	40.02.13						-533.000	533.000
Sume din excedentul bugetului local utilizate pentru finantarea cheltuielilor sectiunii de dezvoltare	40.02.14						533.000	-533.000
IV. SUBVENTII (cod 00.18)	00.17	10.000	1.652.210	1.310.528		1.310.528	1.310.528	
SUBVENTII DE LA ALTE NIVELE ALE ADMINISTRATIEI PUBLICE (cod 42.02+ 43.02)	00.18	10.000	1.652.210	1.310.528		1.310.528	1.310.528	
Subventii de la bugetul de stat (cod 00.19+ 00.20)	42.02	10.000	1.402.210	1.310.528		1.310.528	1.310.528	
A. De capital (cod 42.02.01+ 42.02.03 la 42.02.07+ 42.02.09+ 42.02.10+ 42.02.12 la 42.02.20)	00.19		305.210	305.208		305.208	305.208	
Subventii de la bugetul de stat catre bugetele locale necesare sustinerii derulării proiectelor finantate din FEN postaderare	42.02.20		305.210	305.208		305.208	305.208	
B. Curente (cod 42.02.21+ 42.02.28+ 42.02.29+ 42.02.32 la 42.02.35+ 42.02.40+ 42.02.41+ 42.02.42+ 42.02.44+ 42.02.45+ 42.02.46+ 42.02.51+ 42.02.52+ 42.02.54+ 42.02.55+ 42.02.57 la 42.02.59+ 42.02.62 la 42.02.67)	00.20	10.000	1.097.000	1.005.320		1.005.320	1.005.320	
Subventii pentru acordarea ajutorului pentru incalzirea locuintei cu lemne, carbuni, combustibili petroliferi	42.02.34	10.000	60.000	50.819		50.819	50.819	
Finantarea programului national de dezvoltare locala	42.02.65		1.037.000	954.501		954.501	954.501	
Subventii de la alte administratii (cod 43.02.01+ 43.02.04+ 43.02.07+ 43.02.08+ 43.02.20+ 43.02.21+ 43.02.23+ 43.02.24)	43.02		250.000					
Subventii primite de la bugetele consiliilor locale si judetene pentru ajutoare in situatii de extrema dificultate **)	43.02.08		250.000					
Sume FEN postaderare in contul platilor efectuate si prefinantari (cod 45.02.01 la 45.02.05 + 45.02.07+ 45.02.08+ 45.02.15 la 45.02.21)	45.02		13.323.380	5.798.955		5.798.955	5.798.955	
Fondul European Agncol de Dezvoltare Rurala (cod 45.02.04.01+ 45.02.04.02+ 45.02.04.03)	45.02.04		13.323.380	5.798.955		5.798.955	5.798.955	
Sume primite in contul platilor efectuate in anul curent	45.02.04.01		7.524.430					
Prefinantare	45.02.04.03		5.798.950	5.798.955		5.798.955	5.798.955	
<b>VENITURILE SECTIUNII DE FUNCTIONARE (cod 00.02+ 00.16+ 00.17)</b>	<b>00.01</b>	<b>5.333.500</b>	<b>6.343.500</b>	<b>7.299.840</b>	<b>323.645</b>	<b>6.976.195</b>	<b>6.977.612</b>	<b>322.228</b>
<b>TOTAL</b>	<b>00.01</b>	<b>5.333.500</b>	<b>6.343.500</b>	<b>7.299.840</b>	<b>323.645</b>	<b>6.976.195</b>	<b>6.977.612</b>	<b>322.228</b>
<b>VENITURI PROPRII(00.02- 11.02+ 00.16- 37.02- 37.02.03)</b>	<b>48.02</b>	<b>3.944.500</b>	<b>4.458.500</b>	<b>4.206.068</b>	<b>323.645</b>	<b>3.882.423</b>	<b>3.883.840</b>	<b>322.228</b>
<b>I. VENITURI CURENTE (cod 00.03+ 00.12)</b>	<b>00.02</b>	<b>5.323.500</b>	<b>6.033.500</b>	<b>7.249.021</b>	<b>323.645</b>	<b>6.925.376</b>	<b>6.926.793</b>	<b>322.228</b>
<b>A. VENITURI FISCALE (cod 00.04+ 06.02+ 00.09+ 00.10+ 00.11)</b>	<b>00.03</b>	<b>5.756.000</b>	<b>6.936.000</b>	<b>7.183.363</b>	<b>90.269</b>	<b>7.093.094</b>	<b>7.091.139</b>	<b>92.224</b>
<b>AT. IMPOZIT PE VENIT, PROFIT SI CASTIGURI DIN CAPITAL (cod 00.05+ 00.06+ 00.07)</b>	<b>00.04</b>	<b>1.442.000</b>	<b>1.471.000</b>	<b>1.522.070</b>		<b>1.522.070</b>	<b>1.522.070</b>	
<b>AT.2. IMPOZIT PE VENIT, PROFIT, SI CASTIGURI DIN CAPITAL DE LA PERSOANE FIZICE (cod 03.02+ 04.02)</b>	<b>00.06</b>	<b>1.442.000</b>	<b>1.471.000</b>	<b>1.522.070</b>		<b>1.522.070</b>	<b>1.522.070</b>	
<b>Impozit pe venit (cod 03.02.17+ 03.02.18)</b>	<b>03.02</b>	<b>25.000</b>	<b>42.000</b>	<b>44.619</b>		<b>44.619</b>	<b>44.619</b>	
<b>Impozitul pe veniturile din transferul proprietatilor imobiliare din patrimoniul personal</b>	<b>03.02.18</b>	<b>25.000</b>	<b>42.000</b>	<b>44.619</b>		<b>44.619</b>	<b>44.619</b>	

Cote si sume defalcate din impozitul pe venit (cod 04.02.01+ 04.02.04)	04.02	1.417.000	1.429.000	1.477.451		1.477.451	1.477.451	
Cote defalcate din impozitul pe venit	04.02.01	800.000	800.000	865.871		865.871	865.871	
Sume alocate din cotele defalcate din impozitul pe venit pentru echilibrarea bugetelor locale	04.02.04	617.000	629.000	611.580		611.580	611.580	
<b>A3. IMPOZITE SI TAXE PE PROPRIETATE (cod 07.02)</b>	00.09	473.000	473.000	532.139	34.820	497.319	498.474	33.665
Impozite si taxe pe proprietate (cod 07.02.01+ 07.02.02+ 07.02.03+ 07.02.50)	07.02	473.000	473.000	532.139	34.820	497.319	498.474	33.665
Impozit si taxa pe cladiri (cod 07.02.01.01+ 07.02.01.02)	07.02.01	258.000	258.000	303.493	21.679	281.814	288.396	15.097
Impozit pe cladiri de la persoane fizice *)	07.02.01.01	101.000	101.000	119.087	11.619	107.468	106.585	12.502
Impozit si taxa pe cladiri de la persoane juridice *)	07.02.01.02	157.000	157.000	184.406	10.060	174.346	181.811	2.595
Impozit si taxa pe teren (cod 07.02.02.01+ 07.02.02.02+ 07.02.02.03)	07.02.02	213.000	213.000	223.218	13.141	210.077	204.651	18.567
Impozit pe terenuri de la persoane fizice *)	07.02.02.01	46.000	46.000	52.928	7.616	45.312	43.891	9.037
Impozit si taxa pe teren de la persoane juridice *)	07.02.02.02	7.000	7.000	7.833	1.010	6.823	6.668	1.165
Impozitul pe teren din extravilan *)	07.02.02.03	160.000	160.000	162.457	4.515	157.942	154.092	8.365
Taxe judiciare de timbru si alte taxe de timbru	07.02.03	2.000	2.000	5.428		5.428	5.427	1
<b>A4. IMPOZITE SI TAXE PE BUNURI SI SERVICII (cod 11.02+ 12.02+ 15.02+ 16.02)</b>	00.10	3.841.000	4.992.000	5.129.154	55.449	5.073.705	5.070.595	58.559
Sume defalcate din TVA (cod 11.02.01+ 11.02.02+ 11.02.05+ 11.02.06)	11.02	3.346.000	4.497.000	4.484.909		4.484.909	4.484.909	
Sume defalcate din taxa pe valoarea adaugata pentru finantarea cheltuielilor descentralizate la nivelul comunelor, oraselor, municipiilor, sectoarelor si Municipiului Bucuresti	11.02.02	2.714.000	3.380.000	3.367.909		3.367.909	3.367.909	
Sume defalcate din taxa pe valoarea adaugata pentru drumuri	11.02.05		350.000	350.000		350.000	350.000	
Sume defalcate din taxa pe valoarea adaugata pentru echilibrarea bugetelor locale	11.02.06	632.000	767.000	767.000		767.000	767.000	
Taxe pe servicii specifice (cod 15.02.01+ 15.02.50)	15.02	35.000	35.000	50.110	908	49.202	49.572	538
Impozit pe spectacole	15.02.01			340		340	340	
Alte taxe pe servicii specifice	15.02.50	35.000	35.000	49.770	908	48.862	49.232	538
Taxe pe utilizarea bunurilor, autorizarea utilizarii bunurilor sau pe desfasurarea de activitati (cod 16.02.02+ 16.02.03+ 16.02.50)	16.02	460.000	460.000	594.135	54.541	539.594	536.114	58.021
Impozit pe mijloacele de transport (cod 16.02.02.01+ 16.02.02.02)	16.02.02	204.000	204.000	276.137	49.657	226.480	220.760	55.377
Impozit pe mijloacele de transport detinute de persoane fizice *)	16.02.02.01	154.000	154.000	224.954	47.562	177.392	171.237	53.717
Impozit pe mijloacele de transport detinute de persoane juridice *)	16.02.02.02	50.000	50.000	51.183	2.095	49.088	49.523	1.660
Alte taxe pe utilizarea bunurilor, autorizarea utilizarii bunurilor sau pe desfasurare de activitati	16.02.50	256.000	256.000	317.998	4.884	313.114	315.354	2.644
<b>C. VENITURI NEFISCALE (cod 00.13+ 00.14)</b>	00.12	-432.500	-902.500	65.658	233.376	-167.718	-164.346	230.004
<b>C1. VENITURI DIN PROPRIETATE (cod 30.02+ 31.02)</b>	00.13	100.000	100.000	93.342	29.063	64.279	87.778	5.564
Venituri din proprietate (cod 30.02.01+ 30.02.05+ 30.02.08+ 30.02.50)	30.02	100.000	100.000	93.342	29.063	64.279	87.778	5.564
Venituri din concesiuni si inchinen (cod 30.02.05.30)	30.02.05	100.000	100.000	93.342	29.063	64.279	87.778	5.564
Alte venituri din concesiuni si inchinen de catre institutiile publice	30.02.05.30	100.000	100.000	93.342	29.063	64.279	87.778	5.564
<b>C2. VANZARILE DE BUNURI SI SERVICII (cod 33.02+ 34.02+ 35.02+ 36.02+ 37.02)</b>	00.14	-532.500	-1.002.500	-27.684	204.313	-231.997	-252.124	224.440
Venituri din prestari de servicii si alte activitati (cod 33.02.08+ 33.02.10+ 33.02.12+ 33.02.24+ 33.02.27+ 33.02.28+ 33.02.50)	33.02	118.000	118.000	129.219	19.355	109.864	114.233	14.986
Venituri din prestari de servicii	33.02.08	118.000	118.000	129.219	19.355	109.864	114.233	14.986
Venituri din taxe administrative, eliberari permise (cod 34.02.02+ 34.02.50)	34.02	23.000	23.000	29.925		29.925	29.925	
Taxe extrajudiciare de timbru	34.02.02	23.000	23.000	29.925		29.925	29.925	
Amenzi, penalitati si confiscari (cod 35.02.01 la 35.02.03+ 35.02.50)	35.02	102.000	102.000	279.487	135.876	143.611	114.328	165.159
Venituri din amenzi si alte sanctiuni aplicate potrivit dispozitiilor legale (cod 35.02.01.02)	35.02.01	100.000	100.000	277.407	133.886	143.521	114.238	163.169
Venituri din amenzi si alte sanctiuni aplicate de catre alte institutii de specialitate	35.02.01.02	100.000	100.000	277.407	133.886	143.521	114.238	163.169
Alte amenzi, penalitati si confiscari	35.02.50	2.000	2.000	2.080	1.990	90	90	1.990
Diverse venituri (cod 36.02.01+ 36.02.05+ 36.02.06+ 36.02.11+ 36.02.14+ 36.02.50)	36.02	208.000	212.000	251.163	49.082	202.081	206.868	44.295
Taxe speciale	36.02.06	197.000	197.000	236.722	49.058	187.664	192.451	44.271
Alte venituri	36.02.50	11.000	15.000	14.441	24	14.417	14.417	24
Transferuri voluntare, altele decat subventiile (cod 37.02.01+ 37.02.03+ 37.02.50)	37.02	-983.500	-1.457.500	-717.478		-717.478	-717.478	
Donatii si sponsorizari	37.02.01		7.000	7.000		7.000	7.000	
Varsaminte din sectiunea de functionare pentru finantarea sectiunii de dezvoltare a bugetului local (cu semnul minus)	37.02.03	-983.500	-1.464.500	-724.478		-724.478	-724.478	
<b>IV. SUBVENTII (cod 00.18)</b>	00.17	10.000	310.000	50.819		50.819	50.819	




SUBVENTII DE LA ALTE NIVELE ALE ADMINISTRATIEI PUBLICE (cod 42.02+ 43.02)	00.18	10.000	310.000	50.819	50.819	50.819		
Subventii de la bugetul de stat (cod 00.20)	42.02	10.000	60.000	50.819	50.819	50.819		
B. Curente (cod 42.02.21+ 42.02.28+ 42.02.32 la 42.02.36+ 42.02.41+ 42.02.42+ 42.02.44 la 42.02.46+ 42.02.51+ 42.02.54+ 42.02.63+ 42.02.64+ 42.02.66)	00.20	10.000	60.000	50.819	50.819	50.819		
Subventii pentru acordarea ajutorului pentru incalzirea locuintei cu lemne, carbuni, combustibili petrolieri	42.02.34	10.000	60.000	50.819	50.819	50.819		
Subventii de la alte administratii (cod 43.02.01+ 43.02.04+ 43.02.07+ 43.02.08+ 43.02.20+ 43.02.21+ 43.02.23+ 43.02.24)	43.02		250.000					
Subventii primite de la bugetele consiliilor locale si judetene pentru ajutoare in situatii de extrema dificultate **)	43.02.08		250.000					
<b>VENITURILE SECTIUNII DE DEZVOLTARE (00.02+ 00.15+ 00.16+ 00.17+ 45.02) - TOTAL</b>	00.01	983.500	16.130.090	7.783.287	7.783.287	7.783.287		
VENITURII PROPRII (cod 00.02- 11.02+ 00.15+ 00.16- 37.02)	48.02			145	145	145		
VENITURI CURENTE (00.03+ 00.12)	00.02	983.500	1.464.500	724.478	724.478	724.478		
VENITURI NEFISCALE ( 00.14)	00.12	983.500	1.464.500	724.478	724.478	724.478		
CZ. VANZARI DE BUNURI SI SERVICII (cod 36.02+ 37.02)	00.14	983.500	1.464.500	724.478	724.478	724.478		
Transferuri voluntare, altele decat subventiile (cod 37.02.04+ 37.02.05)	37.02	983.500	1.464.500	724.478	724.478	724.478		
Varsaminte din sectiunea de functionare	37.02.04	983.500	1.464.500	724.478	724.478	724.478		
II. VENITURI DIN CAPITAL (cod 39.02)	00.15			145	145	145		
Venituri din valorificarea unor bunuri ( cod 39.02.01+ 39.02.03+ 39.02.04+ 39.02.07+ 39.02.10)	39.02			145	145	145		
Venituri din vanzarea locuintelor construite din fondurile statului	39.02.03			145	145	145		
Sume din excedentul anului precedent pentru acoperirea golurilor temporare de casa ale sectiunii de dezvoltare**)	40.02.13					-533.000	533.000	
Sume din excedentul bugetului local utilizate pentru finantarea cheltuielilor sectiunii de dezvoltare	40.02.14					533.000	-533.000	
IV. SUBVENTII (cod 00.18)	00.17		1.342.210	1.259.709	1.259.709	1.259.709		
SUBVENTII DE LA ALTE NIVELE ALE ADMINISTRATIEI PUBLICE (cod 42.02)	00.18		1.342.210	1.259.709	1.259.709	1.259.709		
Subventii de la bugetul de stat (cod 00.19+ 00.20)	42.02		1.342.210	1.259.709	1.259.709	1.259.709		
A. De capital (cod 42.02.01+ 42.02.03 la 42.02.07+ 42.02.09+ 42.02.10+ 42.02.12 la 42.02.20)	00.19		305.210	305.208	305.208	305.208		
Subventii de la bugetul de stat catre bugetele locale necesare sustinerii derularii proiectelor finantate din FEN postaderare	42.02.20		305.210	305.208	305.208	305.208		
B. Curente (cod 42.02.29+ 42.02.40+ 42.02.51+ 42.02.52+ 42.02.55+ 42.02.57 la 42.02.59+ 42.02.62+ 42.02.63+ 42.02.65+ 42.02.67)	00.20		1.037.000	954.501	954.501	954.501		
Finantarea programului nationala de dezvoltare locala	42.02.65		1.037.000	954.501	954.501	954.501		
Sume FEN postaderare in contul platilor efectuate si prefinantari (cod 45.02.01 la 45.02.05 + 45.02.07+ 45.02.08+ 45.02.15 la 45.02.21)	45.02		13.323.380	5.798.955	5.798.955	5.798.955		
Fondul European Agncol de Dezvoltare Rurala (cod 45.02.04.01+ 45.02.04.02+ 45.02.04.03)	45.02.04		13.323.380	5.798.955	5.798.955	5.798.955		
Sume primite in contul platilor efectuate in anul curent	45.02.04.01		7.524.430					
Prefinantare	45.02.04.03		5.798.950	5.798.955	5.798.955	5.798.955		

PRESEDINTELE  
SEDINTEI  
NAGY ENDRE




CONTRASEMNEAZĂ  
SECRETAR AL COMUNEI  
PIROSKA-LENGYEL CSILLA



CONTUL DE EXECUTIEA BUGETULUI LOCAL - CHELTUIELI  
la data de 31.12.2014

- lei -

Denumirea indicatorilor	Cod Indicator	Credite de angajament	Credite bugetare		Angajamente bugetare	Angajamente legale	Plati efectuate	Angajamente legale de platit	Cheltuieli efective
			initiale	definitive					
A	B	1	2	3	4	5	6	7=5-6	8
<b>TOTAL CHELTUIELI (cod 50.02+ 59.02+ 63.02+ 69.02+ 79.02)</b>	49.02	12.754.000	6.850.000	23.006.590	8.027.748	7.995.599	7.995.599		5.975.001
<b>Partea I- a SERVICIIL PUBLICE GENERALE (cod 51.02+ 54.02+ 55.02+ 56.02)</b>	50.02		1.395.400	1.427.400	1.121.716	1.120.674	1.120.674		662.273
<b>Autoritati publice si actiuni externe (cod 51.02.01)</b>	51.02		1.186.400	1.218.800	1.113.564	1.112.552	1.112.552		658.521
Autoritati executive si legislative (cod 51.02.01.03)	51.02.01		1.186.400	1.218.800	1.113.564	1.112.552	1.112.552		658.521
Autoritati executive	51.02.01.03		1.186.400	1.218.800	1.113.564	1.112.552	1.112.552		658.521
<b>Alte servicii publice generale (cod 54.02.05 la 54.02.07+ 54.02.10+ 54.02.50)</b>	54.02		205.000	204.400	4.400	4.370	4.370		
Fond de rezerva bugetara la dispozitia autoritatilor locale	54.02.05		200.000	200.000					
Alte servicii publice generale	54.02.50		5.000	4.400	4.400	4.370	4.370		
<b>Transferuri cu caracter general intre diferite nivele ale administratiei (cod 56.02.06+ 56.02.07+ 56.02.09)</b>	56.02		4.000	4.200	3.752	3.752	3.752		3.752
Transferuri din bugetele locale pentru institutiile de asistenta sociala pentru persoanele cu handicap	56.02.07		4.000	4.200	3.752	3.752	3.752		3.752
<b>Partea a II- a APARARE, ORDINE PUBLICA SI SIGURANTA NATIONALA (cod 60.02+ 61.02)</b>	59.02	171.000	246.000	416.300	376.748	376.565	376.565		226.233
<b>Ordine publica si siguranta nationala (cod 61.02.03+ 61.02.05+ 61.02.50)</b>	61.02	171.000	246.000	416.300	376.748	376.565	376.565		226.233
Protectie civila si protectia contra incendiilor (protectie civila nonmilitara)	61.02.05	171.000	126.000	296.300	266.636	266.453	266.453		106.376
Alte cheltuieli in domeniul ordinii publice si sigurantei nationale	61.02.50		120.000	120.000	110.112	110.112	110.112		119.857
<b>Partea a III- a CHELTUIELI SOCIAL-CULTURALE (cod 65.02+ 66.02+ 67.02+ 68.02)</b>	63.02	655.000	3.414.100	4.798.330	4.082.821	4.060.224	4.060.224		3.927.864
<b>Invatamant (cod 65.02.03 la 65.02.05+ 65.02.07+ 65.02.11+ 65.02.50)</b>	65.02		2.643.000	3.280.000	3.273.832	3.264.311	3.264.311		3.195.881
Invatamant prescolar si primar (cod 65.02.03.01+ 65.02.03.02)	65.02.03		1.481.190	1.760.110	1.754.674	1.749.624	1.749.624		1.702.335
Invatamant prescolar	65.02.03.01		421.410	529.200	528.706	526.498	526.498		540.881
Invatamant primar	65.02.03.02		1.059.780	1.230.910	1.225.968	1.223.126	1.223.126		1.161.454
Invatamant secundar (cod 65.02.04.01 la 65.02.04.03)	65.02.04		1.161.810	1.519.890	1.519.158	1.514.687	1.514.687		1.493.546
Invatamant secundar inferior	65.02.04.01		1.161.810	1.519.890	1.519.158	1.514.687	1.514.687		1.493.546
<b>Sanatate (cod 66.02.06+ 66.02.08+ 66.02.50)</b>	66.02		50.000	50.000					
Servicii medicale in unitati sanitare cu paturi (cod 66.02.06.01+ 66.02.06.03)	66.02.06		50.000	50.000					
Spitale generale	66.02.06.01		50.000	50.000					
<b>Cultura, recreere si religie (cod 67.02.03+ 67.02.05+ 67.02.06+ 67.02.50)</b>	67.02	655.000	403.600	1.047.450	397.512	397.417	397.417		329.037
Servicii culturale (cod 67.02.03.02 la 67.02.03.08+ 67.02.03.12+ 67.02.03.30)	67.02.03	124.000	131.600	255.950	106.165	106.070	106.070		82.044
Biblioteci publice comunale, orasenesti, municipale	67.02.03.02		25.100	23.450	22.703	22.608	22.608		21.088
Camine culturale	67.02.03.07	124.000	106.500	232.500	83.462	83.462	83.462		60.956
Servicii recreative si sportive (cod 67.02.05.01 la 67.02.05.03)	67.02.05	531.000	122.000	631.500	137.513	137.513	137.513		99.955
Sport	67.02.05.01	531.000	55.000	561.000	68.188	68.188	68.188		30.000
Intretinere gradini publice, parcuri, zone verzi, baze sportive si de agrement	67.02.05.03		67.000	70.500	69.325	69.325	69.325		69.955
Servicii religioase	67.02.06		50.000	50.000	50.000	50.000	50.000		50.000
Alte servicii in domeniile culturii, recreerii si religiei	67.02.50		100.000	110.000	103.834	103.834	103.834		97.038
<b>Asigurari si asistenta sociala (cod 68.02.04+ 68.02.05+ 68.02.06+ 68.02.10+ 68.02.11+ 68.02.12+ 68.02.15+ 68.02.50)</b>	68.02		317.500	420.880	411.477	398.496	398.496		402.946

Asistenta sociala in caz de boli si invaliditati (cod 68.02.05.02)	68.02.05		145.500	181.880	182.672	169.691	169.691		174.141
Asistenta sociala in caz de invaliditate	68.02.05.02		145.500	181.880	182.672	169.691	169.691		174.141
Asistenta sociala pentru familie si copii	68.02.06		41.000	59.300	51.070	51.070	51.070		51.070
Prevenirea excluderii sociale (cod 68.02.15.01+ 68.02.15.02)	68.02.15		85.000	133.700	131.735	131.735	131.735		131.735
Ajutor social	68.02.15.01		85.000	133.700	131.735	131.735	131.735		131.735
Alte cheltuieli in domeniul asigurarilor si asistentei sociale (cod 68.02.50.50)	68.02.50		46.000	46.000	46.000	46.000	46.000		46.000
Alte cheltuieli in domeniul asistentei sociale	68.02.50.50		46.000	46.000	46.000	46.000	46.000		46.000
Partea a IV- a SERVICII SI DEZVOLTARE PUBLICA, LOCUINTE, MEDIU SI APE (cod 70.02+ 74.02)	69.02	2.594.000	1.524.500	4.930.970	1.806.316	1.797.862	1.797.862		497.309
Locuinte, servicii si dezvoltare publica (cod 70.02.03+ 70.02.05 la 70.02.07+ 70.02.50)	70.02	2.594.000	1.459.500	3.823.970	816.264	807.810	807.810		491.325
Locuinte (cod 70.02.03.01+ 70.02.03.30)	70.02.03		27.000	27.000	24.996	24.996	24.996		24.708
Alte cheltuieli in domeniul locuintelor	70.02.03.30		27.000	27.000	24.996	24.996	24.996		24.708
Alimentare cu apa si amenajari hidrotehnice (cod 70.02.05.01+ 70.02.05.02)	70.02.05		129.000	128.470	85.528	85.224	85.224		51.463
Alimentare cu apa	70.02.05.01		129.000	128.470	85.528	85.224	85.224		51.463
Iluminat public si electrificari rurale	70.02.06		320.000	320.000	284.843	284.843	284.843		122.184
Alte servicii in domeniul locuintelor, serviciilor si dezvoltarii comunale	70.02.50	2.594.000	983.500	3.348.500	420.897	412.747	412.747		292.970
Protectia mediului (cod 74.02.03+ 74.02.05+ 74.02.06+ 74.02.50)	74.02		65.000	1.107.000	990.052	990.052	990.052		5.984
Salubritate si gestiunea deseurilor (cod 74.02.05.01+ 74.02.05.02)	74.02.05		15.000	20.000	10.036	10.036	10.036		419
Salubritate	74.02.05.01		15.000	20.000	10.036	10.036	10.036		419
Canalizarea si tratarea apelor reziduale	74.02.06		50.000	1.087.000	980.016	980.016	980.016		5.565
Partea a V- a ACTIUNI ECONOMICE (cod 80.02+ 81.02+ 83.02+ 84.02+ 87.02)	79.02	9.334.000	270.000	11.433.590	640.147	640.274	640.274		661.322
Transporturi (cod 84.02.03+ 84.02.04+ 84.02.06+ 84.02.50)	84.02	9.334.000	220.000	11.033.590	596.029	596.029	596.029		559.765
Transport rutier (cod 84.02.03.01 la 84.02.03.03)	84.02.03	9.334.000	220.000	11.033.590	596.029	596.029	596.029		559.765
Drumuri si poduri	84.02.03.01	9.334.000	220.000	11.033.590	596.029	596.029	596.029		559.765
Alte actiuni economice (cod 87.02.01+ 87.02.03 la 87.02.05+ 87.02.50)	87.02		50.000	400.000	44.118	44.245	44.245		101.557
Turism	87.02.04		50.000	400.000	44.118	44.245	44.245		101.557
VII. REZERVE, EXCEDENT / DEFICIT	96.02								101.557
REZERVE	97.02								
EXCEDENT (cod 98.02.96+98.02.97)	98.02								
Excedentul sectiunii de functionare	98.02.96						6.765.303		
Excedentul sectiunii de dezvoltare	98.02.97						1.098.185		
DEFICIT (cod 99.02.96+99.02.97)	99.02		533.000	533.000			5.667.118		
Deficitul sectiunii de functionare	99.02.96								
Deficitul sectiunii de dezvoltare	99.02.97								
<b>SECTIUNEA DE FUNCTIONARE</b>									
TOTAL CHELTUIELI (cod 50.02+ 59.02+ 63.02+ 69.02+ 79.02)	49.02		5.333.500	6.343.500	5.903.519	5.879.430	5.879.430		5.802.796
Partea I- a SERVICII PUBLICE GENERALE (cod 51.02+ 54.02+ 55.02+ 56.02)	50.02		918.400	880.400	653.655	652.613	652.613		653.875
Autoritati publice si actiuni externe (cod 51.02.01)	51.02		709.400	671.800	645.503	644.491	644.491		650.123
Autoritati executive si legislative (cod 51.02.01.03)	51.02.01	x	x	x	x	x	x	x	x
Autoritati executive	51.02.01.03	x	x	x	x	x	x	x	x
Alte servicii publice generale (cod 54.02.05 la 54.02.07+ 54.02.10+ 54.02.50)	54.02		205.000	204.400	4.400	4.370	4.370		
Fond de rezerva bugetara la dispozitia autoritatilor locale	54.02.05	x	x	x	x	x	x	x	x
Alte servicii publice generale	54.02.50	x	x	x	x	x	x	x	x
Transferuri cu caracter general intre diferite nivele ale administratiei (cod 56.02.06+ 56.02.07+ 56.02.09)	56.02		4.000	4.200	3.752	3.752	3.752		3.752



Transferuri din bugetele locale pentru institutiile de asistenta sociala pentru persoanele cu handicap	56.02.07	x	x	x	x	x	x	x	x
<b>Partea a II- a APARARE, ORDINE PUBLICA SI SIGURANTA NATIONALA (cod 60.02+ 61.02)</b>	59.02		243.000	242.300	206.846	206.663	206.663		214.741
<b>Ordine publica si siguranta nationala (cod 61.02.03+ 61.02.05+ 61.02.50)</b>	61.02		243.000	242.300	206.846	206.663	206.663		214.741
Protectie civila si protectia contra incendiilor (protectie civila nonmilitara)	61.02.05	x	x	x	x	x	x	x	x
Alte cheltuieli in domeniul ordinii publice si sigurantei nationale	61.02.50	x	x	x	x	x	x	x	x
<b>Partea a III- a CHELTUIELI SOCIAL-CULTURALE (cod 65.02+ 66.02+ 67.02+ 68.02)</b>	63.02		3.272.600	4.026.830	4.001.150	3.978.553	3.978.553		3.906.352
<b>Invatamant (cod 65.02.03 la 65.02.05+ 65.02.07+ 65.02.11+ 65.02.50)</b>	65.02		2.621.000	3.258.000	3.255.133	3.245.612	3.245.612		3.177.348
Invatamant prescolar si primar (cod 65.02.03.01+ 65.02.03.02)	65.02.03	x	x	x	x	x	x	x	x
Invatamant prescolar	65.02.03.01	x	x	x	x	x	x	x	x
Invatamant primar	65.02.03.02	x	x	x	x	x	x	x	x
Invatamant secundar (cod 65.02.04.01 la 65.02.04.03)	65.02.04	x	x	x	x	x	x	x	x
Invatamant secundar inferior	65.02.04.01	x	x	x	x	x	x	x	x
<b>Cultura, recreere si religie (cod 67.02.03+ 67.02.05+ 67.02.06+ 67.02.50)</b>	67.02		334.100	347.950	334.540	334.445	334.445		326.058
Servicii culturale (cod 67.02.03.02 la 67.02.03.08+ 67.02.03.12+ 67.02.03.30)	67.02.03	x	x	x	x	x	x	x	x
Biblioteci publice comunale, orasenesti, municipale	67.02.03.02	x	x	x	x	x	x	x	x
Camine culturale	67.02.03.07	x	x	x	x	x	x	x	x
Servicii recreative si sportive (cod 67.02.05.01 la 67.02.05.03)	67.02.05	x	x	x	x	x	x	x	x
Sport	67.02.05.01	x	x	x	x	x	x	x	x
Intrtinere gradini publice, parcuri, zone verzi, baze sportive si de agrement	67.02.05.03	x	x	x	x	x	x	x	x
Servicii religioase	67.02.06	x	x	x	x	x	x	x	x
Alte servicii in domeniile culturii, recreerii si religiei	67.02.50	x	x	x	x	x	x	x	x
<b>Asigurari si asistenta sociala (cod 68.02.04+ 68.02.05+ 68.02.06+ 68.02.10+ 68.02.11+ 68.02.12+ 68.02.15+ 68.02.50)</b>	68.02		317.500	420.880	411.477	398.496	398.496		402.946
Asistenta sociala in caz de boli si invaliditati (cod 68.02.05.02)	68.02.05	x	x	x	x	x	x	x	x
Asistenta sociala in caz de invaliditate	68.02.05.02	x	x	x	x	x	x	x	x
Asistenta sociala pentru familie si copii	68.02.06	x	x	x	x	x	x	x	x
Prevenirea excluderii sociale (cod 68.02.15.01+ 68.02.15.02)	68.02.15	x	x	x	x	x	x	x	x
Ajutor social	68.02.15.01	x	x	x	x	x	x	x	x
Alte cheltuieli in domeniul asigurarilor si asistentei sociale (cod 68.02.50.50)	68.02.50	x	x	x	x	x	x	x	x
Alte cheltuieli in domeniul asistentei sociale	68.02.50.50	x	x	x	x	x	x	x	x
<b>Partea a IV- a SERVICII SI DEZVOLTARE PUBLICA, LOCUINTE, MEDIU SI APE (cod 70.02+ 74.02)</b>	69.02		679.500	568.970	444.501	444.107	444.107		430.855
<b>Locuinte, servicii si dezvoltare publica (cod 70.02.03+ 70.02.05 la 70.02.07+ 70.02.50)</b>	70.02		664.500	548.970	434.465	434.071	434.071		430.436
Locuinte (cod 70.02.03.01+ 70.02.03.30)	70.02.03	x	x	x	x	x	x	x	x
Alte cheltuieli in domeniul locuintelor	70.02.03.30	x	x	x	x	x	x	x	x
Alimentare cu apa si amenajari hidrotehnice (cod 70.02.05.01+ 70.02.05.02)	70.02.05	x	x	x	x	x	x	x	x
Alimentare cu apa	70.02.05.01	x	x	x	x	x	x	x	x
Iluminat public si electrificari rurale	70.02.06	x	x	x	x	x	x	x	x
Alte servicii in domeniile locuintelor, serviciilor si dezvoltarii comunale	70.02.50	x	x	x	x	x	x	x	x

Protectia mediului (cod 74.02.03+ 74.02.05+ 74.02.06+ 74.02.50)	74.02		15.000	20.000	10.036	10.036	10.036		419
Salubritate si gestiunea deseurilor (cod 74.02.05.01+ 74.02.05.02)	74.02.05	x	x	x	x	x	x	x	x
Salubritate	74.02.05.01	x	x	x	x	x	x	x	x
Partea a V- a ACTIUNI ECONOMICE (cod 80.02+ 81.02+ 83.02+ 84.02+ 87.02)	79.02		220.000	625.000	597.367	597.494	597.494		596.973
Transporturi (cod 84.02.03+ 84.02.04+ 84.02.06+ 84.02.50)	84.02		170.000	570.000	553.249	553.249	553.249		553.249
Transport rutier (cod 84.02.03.01 la 84.02.03.03)	84.02.03	x	x	x	x	x	x	x	x
Drumuri si poduri	84.02.03.01	x	x	x	x	x	x	x	x
Alte actiuni economice (cod 87.02.01+ 87.02.03 la 87.02.05+ 87.02.50)	87.02		50.000	55.000	44.118	44.245	44.245		43.724
Turism	87.02.04	x	x	x	x	x	x	x	x
VII. REZERVE, EXCEDENT / DEFICIT	96.02								
REZERVE	97.02								
EXCEDENT (cod 98.02.96+98.02.97)	98.02								
Excedentul sectiunii de functionare	98.02.96								
Excedentul sectiunii de dezvoltare	98.02.97								
DEFICIT (cod 99.02.96+99.02.97)	99.02								
Deficitul sectiunii de functionare	99.02.96								
Deficitul sectiunii de dezvoltare	99.02.97								
<b>SECTIUNEA DE DEZVOLTARE</b>									
TOTAL CHELTUIELI (cod 50.02+ 59.02+ 63.02+ 69.02+ 79.02)	49.02		12.754.000	1.516.500	16.663.090	2.124.229	2.116.169	2.116.169	172.205
Partea I- a SERVICII PUBLICE GENERALE (cod 51.02+ 54.02+ 55.02+ 56.02)	50.02		477.000	547.000	468.061	468.061	468.061		8.398
Autoritati publice si actiuni externe (cod 51.02.01)	51.02		477.000	547.000	468.061	468.061	468.061		8.398
Autoritati executive si legislative (cod 51.02.01.03)	51.02.01	x	x	x	x	x	x	x	x
Autoritati executive	51.02.01.03	x	x	x	x	x	x	x	x
Partea a II- a APARARE, ORDINE PUBLICA SI SIGURANTA NATIONALA (cod 60.02+ 61.02)	59.02		171.000	3.000	174.000	169.902	169.902	169.902	11.492
Ordine publica si siguranta nationala (cod 61.02.03+ 61.02.05+ 61.02.50)	61.02		171.000	3.000	174.000	169.902	169.902	169.902	11.492
Protectie civila si protectia contra incendiilor (protectie civila nonmilitara)	61.02.05	x	x	x	x	x	x	x	x
Partea a III- a CHELTUIELI SOCIAL- CULTURALE (cod 65.02+ 66.02+ 67.02+ 68.02)	63.02		655.000	141.500	771.500	81.671	81.671	81.671	21.512
Invatamant (cod 65.02.03 la 65.02.05+ 65.02.07+ 65.02.11+ 65.02.50)	65.02		22.000	22.000	18.699	18.699	18.699		18.533
Invatamant prescolar si primar (cod 65.02.03.01+ 65.02.03.02)	65.02.03	x	x	x	x	x	x	x	x
Invatamant prescolar	65.02.03.01	x	x	x	x	x	x	x	x
Invatamant primar	65.02.03.02	x	x	x	x	x	x	x	x
Invatamant secundar (cod 65.02.04.01 la 65.02.04.03)	65.02.04	x	x	x	x	x	x	x	x
Invatamant secundar inferior	65.02.04.01	x	x	x	x	x	x	x	x
Sanatate (cod 66.02.06+ 66.02.08+ 66.02.50)	66.02		50.000	50.000					
Servicii medicale in unitati sanitare cu paturi (cod 66.02.06.01+ 66.02.06.03)	66.02.06	x	x	x	x	x	x	x	x
Spitale generale	66.02.06.01	x	x	x	x	x	x	x	x
Cultura, recreere si religie (cod 67.02.03+ 67.02.05+ 67.02.06+ 67.02.50)	67.02		655.000	69.500	699.500	62.972	62.972	62.972	2.979
Servicii culturale (cod 67.02.03.02 la 67.02.03.08+ 67.02.03.12+ 67.02.03.30)	67.02.03	x	x	x	x	x	x	x	x
Camine culturale	67.02.03.07	x	x	x	x	x	x	x	x
Servicii recreative si sportive (cod 67.02.05.01 la 67.02.05.03)	67.02.05	x	x	x	x	x	x	x	x
Sport	67.02.05.01	x	x	x	x	x	x	x	x
Intretinere gradini publice, parcuri, zone verzi, baze sportive si de agrement	67.02.05.03	x	x	x	x	x	x	x	x
Partea a IV- a SERVICII SI DEZVOLTARE PUBLICA, LOCUINTE, MEDIU SI APE (cod 70.02+ 74.02)	69.02		2.594.000	845.000	4.362.000	1.361.815	1.353.755	1.353.755	66.454
Locuinte, servicii si dezvoltare publica (cod 70.02.03+ 70.02.05 la 70.02.07+ 70.02.50)	70.02		2.594.000	795.000	3.275.000	381.799	373.739	373.739	60.889

Alimentare cu apa si amenajari hidrotehnice (cod 70.02.05.01+ 70.02.05.02)	70.02.05	x	x	x	x	x	x	x	x
Alimentare cu apa	70.02.05.01	x	x	x	x	x	x	x	x
Iluminat public si electrificari rurale	70.02.06	x	x	x	x	x	x	x	x
Alte servicii in domeniile locuintelor, serviciilor si dezvoltarii comunale	70.02.50	x	x	x	x	x	x	x	x
Protectia mediului (cod 74.02.03+ 74.02.05+ 74.02.06+ 74.02.50)	74.02		50.000	1.087.000	980.016	980.016	980.016		5.565
Canalizarea si tratarea apelor reziduale	74.02.06	x	x	x	x	x	x	x	x
Partea a V- a ACTIUNI ECONOMICE (cod 80.02+ 81.02+ 83.02+ 84.02+ 87.02)	79.02	9.334.000	50.000	10.808.590	42.780	42.780	42.780		64.349
Transporturi (cod 84.02.03+ 84.02.04+ 84.02.06+ 84.02.50)	84.02	9.334.000	50.000	10.463.590	42.780	42.780	42.780		6.516
Transport rutier (cod 84.02.03.01 la 84.02.03.03)	84.02.03	x	x	x	x	x	x	x	x
Drumuri si poduri	84.02.03.01	x	x	x	x	x	x	x	x
Alte actiuni economice (cod 87.02.01+ 87.02.03 la 87.02.05+ 87.02.50)	87.02			345.000					57.833
Turism	87.02.04	x	x	x	x	x	x	x	x
VII. REZERVE, EXCEDENT / DEFICIT	96.02								
REZERVE	97.02								
EXCEDENT (cod 98.02.96+98.02.97)	98.02								
Excedentul sectiunii de functionare	98.02.96								
Excedentul sectiunii de dezvoltare	98.02.97								
DEFICIT (cod 99.02.96+99.02.97)	99.02								
Deficitul sectiunii de functionare	99.02.96								
Deficitul sectiunii de dezvoltare	99.02.97								

PREȘEDINTELE  
ȘEDINȚEI  
NAGY ENDRE




CONTRASEMNEAZĂ  
SECRETAR AL COMUNEI  
PIROSKA LÉNGYEL CSILLA



CONTUL DE EXECUTIE  
A BUGETULUI INSTITUTIILOR PUBLICE SI ACTIVITATILOR FINANTATE INTEGRAL SAU PARTIAL DIN  
VENITURI PROPRII (DE SUBORDONARE LOCALA) - VENITURI  
la data de 31.12.2014


- lei -

Denumirea indicatorilor	Cod Indicator	Prevederi bugetare		Drepturi constatate			Incasari realizate	Stingeri pe alte cal decat incasarile	Drepturi constatate de incasat
		initiale	definitive	Total, din care: 3=4+5	din anii precedenti	din anul curent			
A	B	1	2	3=4+5	4	5	6	7	8=3-6-7
<b>TOTAL VENITURI (cod 00.02+ 00.15+ 00.16+ 00.17+ 45.10)</b>	00.01	614.000	656.000	888.824	8.614	880.210	756.085		132.739
<b>I. VENITURI CURENTE ( cod 00.03+ 00.12)</b>	00.02	614.000	656.000	888.824	8.614	880.210	756.085		132.739
<b>C. VENITURI NEFISCALE ( cod 00.13+ 00.14)</b>	00.12	614.000	656.000	888.824	8.614	880.210	756.085		132.739
<b>C1. VENITURI DIN PROPRIETATE (cod 30.10+ 31.10)</b>	00.13	600.000	642.000	860.394	8.614	851.780	727.655		132.739
Venituri din proprietate (cod 30.10.05+ 30.10.08+ 30.10.09+ 30.10.50)	30.10	600.000	642.000	860.394	8.614	851.780	727.655		132.739
Venituri din utilizarea pasunilor comunale	30.10.09	600.000	642.000	860.394	8.614	851.780	727.655		132.739
<b>C2. VANZARI DE BUNURI SI SERVICII (cod 33.10+ 34.10+ 35.10+ 36.10+ 37.10)</b>	00.14	14.000	14.000	28.430		28.430	28.430		
Venituri din prestari de servicii si alte activitati (cod 33.10.05+ 33.10.08+ 33.10.09+ 33.10.13+ 33.10.14+ 33.10.16+ 33.10.17+ 33.10.19+ 33.10.20+ 33.10.21+ 33.10.30 la 33.10.32+ 33.10.50)	33.10	14.000	14.000	28.430		28.430	28.430		
Venituri din prestari de servicii	33.10.08	14.000	14.000	28.430		28.430	28.430		
Varsaminte din sectiunea de functionare pentru finantarea sectiunii de dezvoltare a bugetului local	37.10.03	-10.000	-10.000						
Varsaminte din sectiunea de functionare	37.10.04	10.000	10.000						
<b>VENITURILE SECTIUNII DE FUNCTIONARE (cod 00.02+ 00.16+ 00.17)</b>	00.01	604.000	646.000	888.824	8.614	880.210	756.085		132.739
<b>I. VENITURI CURENTE ( cod 00.03+ 00.12)</b>	00.02	604.000	646.000	888.824	8.614	880.210	756.085		132.739
<b>C. VENITURI NEFISCALE ( cod 00.13+ 00.14)</b>	00.12	604.000	646.000	888.824	8.614	880.210	756.085		132.739
<b>C1. VENITURI DIN PROPRIETATE (cod 30.10+ 31.10)</b>	00.13	600.000	642.000	860.394	8.614	851.780	727.655		132.739
Venituri din proprietate (cod 30.10.05+ 30.10.08+ 30.10.09+ 30.10.50)	30.10	600.000	642.000	860.394	8.614	851.780	727.655		132.739
Venituri din utilizarea pasunilor comunale	30.10.09	600.000	642.000	860.394	8.614	851.780	727.655		132.739
<b>C2. VANZARI DE BUNURI SI SERVICII (cod 31.10+ 33.10+ 34.10+ 35.10+ 36.10+ 37.10)</b>	00.14	4.000	4.000	28.430		28.430	28.430		
Venituri din prestari de servicii si alte activitati (cod 33.10.05+ 33.10.08+ 33.10.09+ 33.10.13+ 33.10.14+ 33.10.16+ 33.10.17+ 33.10.19+ 33.10.20+ 33.10.21+ 33.10.30 la 33.10.32+ 33.10.50)	33.10	14.000	14.000	28.430		28.430	28.430		
Venituri din prestari de servicii	33.10.08	14.000	14.000	28.430		28.430	28.430		
Transferuri voluntare, altele decat subventiile (cod 37.10.01+ 37.10.03+ 37.10.50)	37.10	-10.000	-10.000						
Varsaminte din sectiunea de functionare pentru finantarea sectiunii de dezvoltare a bugetului local	37.10.03	-10.000	-10.000						
<b>VENITURILE SECTIUNII DE DEZVOLTARE (cod 00.02+ 00.15+ 00.16+ 00.17+ 45.10) - TOTAL</b>	00.01	10.000	10.000						
<b>I. VENITURI CURENTE (cod 00.12)</b>	00.02	10.000	10.000						
<b>C. VENITURI NEFISCALE (cod 00.14)</b>	00.12	10.000	10.000						
<b>C2. VANZARI DE BUNURI SI SERVICII (cod 37.10)</b>	00.14	10.000	10.000						
Transferuri voluntare, altele decat subventiile (cod 37.10.04)	37.10	10.000	10.000						
Varsaminte din sectiunea de functionare	37.10.04	10.000	10.000						

PRESEDINTELE  
SEDINTEI  
NAGY ENDRE




CONTRASEMNEAZĂ  
SECRETAR AL COMUNEI  
PIROSKA-LENGYEL CSILLA



CONTUL DE EXECUTIE  
A BUGETULUI INSTITUTIILOR PUBLICE SI ACTIVITATILOR FINANTATE INTEGRAL SAU PARTIAL DIN  
VENITURI PROPRII (DE SUBORDONARE LOCALA) - CHELTUIELI  
la data de 31.12.2014

- lei -

Denumirea indicatorilor	Cod indicator	Credite de angajament	Credite bugetare		Angajamente bugetare	Angajamente legale	Plati efectuate	Angajamente legale de platit	Cheltuieli efective
			initiale	definitive					
A	B	1	2	3	4	5	6	7=5-6	8
TOTAL CHELTUIELI ( cod 50.10+ 59.10+ 63.10+ 69.10+ 79.10+ 88.10)	49.10		614.000	656.000	634.888	634.702	634.702		586.146
Partea a IV- a SERVICII SI DEZVOLTARE PUBLICA, LOCUINTE, MEDIU SI APE (cod 70.10+ 74.10)	69.10		14.000	14.000	2.394	2.394	2.394		4.347
Locuinte, servicii si dezvoltare publica ( cod 70.10.03+ 70.10.04+ 70.10.50)	70.10		14.000	14.000	2.394	2.394	2.394		4.347
Alte servicii in domeniile locuintelor, serviciilor si dezvoltarii comunale	70.10.50		14.000	14.000	2.394	2.394	2.394		4.347
Partea a V- a ACTIUNI ECONOMICE ( cod 80.10+ 83.10+ 84.10+ 87.10)	79.10		600.000	642.000	632.494	632.308	632.308		581.799
Agricultura, silvicultura, piscicultura si vanatoare ( cod 83.10.03+ 83.10.04+ 83.10.50)	83.10		600.000	642.000	632.494	632.308	632.308		581.799
Agricultura (cod 83.10.03.07+ 83.10.03.30)	83.10.03		600.000	642.000	632.494	632.308	632.308		581.799
Alte cheltuieli in domeniul agriculturii	83.10.03.30		600.000	642.000	632.494	632.308	632.308		581.799
VII. REZERVE, EXCEDENT / DEFICIT	96.10								
EXCEDENT (cod 98.10.96+98.10.97)	98.10						121.382		
Excedentul sectiunii de functionare	98.10.96						121.382		
Excedentul sectiunii de dezvoltare	98.10.97								
DEFICIT (cod 99.10.96+99.10.97)	99.10								
Deficitul sectiunii de functionare	99.10.96								
Deficitul sectiunii de dezvoltare	99.10.97								
<b>SECTIUNEA DE FUNCTIONARE</b>									
TOTAL CHELTUIELI ( cod 50.10+ 59.10+ 63.10+ 69.10+ 79.10+ 88.10)	49.10		604.000	646.000	628.205	628.019	628.019		583.057
Partea a IV- a SERVICII SI DEZVOLTARE PUBLICA, LOCUINTE, MEDIU SI APE (cod 70.10+ 74.10)	69.10		14.000	14.000	2.394	2.394	2.394		2.381
Locuinte, servicii si dezvoltare publica ( cod 70.10.03+ 70.10.04+ 70.10.50)	70.10		14.000	14.000	2.394	2.394	2.394		2.381
Alte servicii in domeniile locuintelor, serviciilor si dezvoltarii comunale	70.10.50	x	x	x	x	x	x	x	x
Partea a V- a ACTIUNI ECONOMICE ( cod 80.10+ 83.10+ 84.10+ 87.10)	79.10		590.000	632.000	625.811	625.625	625.625		580.676
Agricultura, silvicultura, piscicultura si vanatoare ( cod 83.10.03+ 83.10.04+ 83.10.50)	83.10		590.000	632.000	625.811	625.625	625.625		580.676
Agricultura (cod 83.10.03.07+ 83.10.03.30)	83.10.03	x	x	x	x	x	x	x	x
Alte cheltuieli in domeniul agriculturii	83.10.03.30	x	x	x	x	x	x	x	x
VII. REZERVE, EXCEDENT / DEFICIT	96.10								
EXCEDENT (cod 98.10.96+98.10.97)	98.10								
Excedentul sectiunii de functionare	98.10.96								
Excedentul sectiunii de dezvoltare	98.10.97								
DEFICIT (cod 99.10.96+99.10.97)	99.10								
Deficitul sectiunii de functionare	99.10.96								
Deficitul sectiunii de dezvoltare	99.10.97								
<b>SECTIUNEA DE DEZVOLTARE</b>									
TOTAL CHELTUIELI ( cod 50.10+ 59.10+ 63.10+ 69.10+ 79.10+ 88.10)	49.10		10.000	10.000	6.683	6.683	6.683		3.089
Partea a IV- a SERVICII SI DEZVOLTARE PUBLICA, LOCUINTE, MEDIU SI APE (cod 70.10+ 74.10)	69.10								1.966
Locuinte, servicii si dezvoltare publica ( cod 70.10.03+ 70.10.04+ 70.10.50)	70.10								1.966
Alte servicii in domeniile locuintelor, serviciilor si dezvoltarii comunale	70.10.50	x	x	x	x	x	x	x	x
Partea a V- a ACTIUNI ECONOMICE ( cod 80.10+ 83.10+ 84.10+ 87.10)	79.10		10.000	10.000	6.683	6.683	6.683		1.123



Agricultura, silvicultura, piscicultura si vanatoare ( cod 83.10.03+ 83.10.04+ 83.10.50)	83.10			10.000	10.000	6.683	6.683	6.683		1.123
Agricultura (cod 83.10.03.07+ 83.10.03.30)	83.10.03	x	x	x	x	x	x	x	x	x
Alte cheltuieli in domeniul agriculturii	83.10.03.30	x	x	x	x	x	x	x	x	x
VII. REZERVE, EXCEDENT / DEFICIT	96.10									
EXCEDENT (cod 98.10.96+98.10.97)	98.10									
Excedentul sectiunii de functionare	98.10.96									
Excedentul sectiunii de dezvoltare	98.10.97									
DEFICIT (cod 99.10.96+99.10.97)	99.10									
Deficitul sectiunii de functionare	99.10.96									
Deficitul sectiunii de dezvoltare	99.10.97									

PREȘEDINTELE  
ȘEDINȚEI  
NAGY ENDRE




CONTRASEMNEAZĂ  
SECRETAR AL COMUNEI  
PIROȘKA-LENGYEL CSILLA



**BILANT**  
la data de 31.12.2014

- lei -

Nr. crt.	Denumirea indicatorilor	Cod rand	Sold la inceputul anului	Sold la sfarsitul perioadei
A	B	C	1	2
A.	ACTIVE	1		
	ACTIVE NECURENTE	2		
1.	Active fixe necorporale (ct.2030000+ 2050000+ 2060000+ 2080100+ 2080200+ 2330000- 2800300- 2800500- 2800800- 2900400- 2900500- 2900800- 2930100*)	3	885.962	1.025.648
2.	Instalatii tehnice, mijloace de transport, animale, plantatii, mobilier, aparatura birotica si alte active corporale (ct.2130100+ 2130200+ 2130300+ 2130400+ 2140000+ 2310000- 2810300- 2810400- 2910300- 2910400- 2930200*)	4	336.593	391.281
3.	Terenuri si cladiri (ct.2110100+ 2110200+ 2120000+ 2310000- 2810100- 2810200- 2910100- 2910200- 2930200)	5	73.591.903	75.138.428
4.	Alte active nefinanciare (ct.2150000)	6		
5.	Active financiare necurente (investitii pe termen lung) peste un an (ct.2600100+ 2600200+ 2600300+ 2650000+ 2670201+ 2670202+ 2670203+ 2670204+ 2670205+ 2670208- 2960101- 2960102- 2960103- 2960200), din care:	7	2.000	4.685
	Titluri de participare (ct.2600100+ 2600200+ 2600300- 2960101 - 2960102- 2960103)	8	2.000	4.685
6.	Creante necurente - sume ce urmeaza a fi incasate dupa o perioada mai mare de un an (ct.4110201+ 4110208+ 4130200+ 4280202+ 4610201+ 4610209- 4910200- 4960200) din care:	9	38.000	38.000
	Creante comerciale necurente - sume ce urmeaza a fi incasate dupa o perioadamai mare de un an (ct.4110201+ 4110208+ 4130200+ 4610201- 4910200- 4960200)	10	38.000	38.000
7.	TOTAL ACTIVE NECURENTE (rd.03+ 04+ 05+ 06+ 07+ 09)	15	74.854.458	76.598.042
	ACTIVE CURENTE	18		
1.	Stocuri (ct.3010000+ 3020100+ 3020200+ 3020300+ 3020400+ 3020500+ 3020600+ 3020700+ 3020800+ 3020900+ 3030100+ 3030200+ 3040100+ 3040200+ 3050100+ 3050200+ 3070000+ 3090000+ 3310000+ 3320000+ 3410000+ 3450000+ 3460000+ 3470000+ 3490000+ 3510100+ 3510200+ 3540100+ 3540500+ 3540600+ 3560000+ 3570000+ 3580000+ 3590000+ 3610000+ 3710000+ 3810000+ /- 3480000+ /- 3780000- 3910000- 3920100+ 3920200- 3930000- 3940100- 3940500- 3940600- 3950100- 3950200- 3950300- 3950400- 3950600- 3950700- 3950800- 3960000- 3970000- 3980000)	19	752.713	1.280.232
2.	Creante curente- sume ce urmeaza a fi incasate intr- o perioada mai mica de un an	20		

	Creante din operatiuni comerciale, avansuri si alte decontari (ct.2320000+ 2340000+ 4090101+ 4090102+ 4110101+ 4110108+ 4130100+ 4180000+ 4250000+ 4280102+ 4610101+ 4610109+ 4730109**+ 4810101+ 4810102+ 4810103+ 4810200+ 4810300+ 4810900+ 4820000+ 4830000+ 4890000- 4910100- 4960100+ 5120800) din care:	21	57.722	3.422.567
	Creante comerciale si avansuri (ct.2320000+ 2340000+ 4090101+ 4090102+ 4110101+ 4110108+ 4130100+ 4180000+ 4610101- 4910100- 4960100)	22	57.722	132.952
	Avansuri acordate	22.ian		
	Creante bugetare (ct.4310100**+ 4310200**+ 4310300**+ 4310400**+ 4310500**+ 4310700**+ 4370100**+ 4370200**+ 4370300**+ 4420400+ 4420800**+ 4440000**+ 4460000**+ 4480200+ 4610102+ 4630000+ 4640000+ 4650100+ 4650200+ 4660401+ 4660402+ 4660500+ 4660900+ 4810101**+ 4810102**+ 4810103**+ 4810900**+ 4820000** - 4970000), din care:	23	376.590	392.357
	Creantele bugetului generale consolidat (ct.4630000+ 4640000+ 4650100+ 4650200+ 4660401+ 4660402+ 4660500+ 4660900- 4970000)	24	323.645	322.228
	Creante din operatiuni cu fonduri externe nerambursabile si fonduri de la buget (ct.4500100+ 4500300+ 4500501+ 4500502+ 4500503+ 4500504+ 4500505+ 4500700+ 4510100+ 4510300+ 4510500+ 4530100+ 4540100+ 4540301+ 4540302+ 4540501+ 4540502+ 4540503+ 4540504+ 4550100+ 4550301+ 4550302+ 4550303+ 4560100+ 4560303+ 4560309+ 4570100+ 4570201+ 4570202+ 4570203+ 4570205+ 4570206+ 4570209+ 4570301+ 4570302+ 4570309+ 4580100+ 4580301+ 4580302+ 4610103+ 4730103**+ 4740000+ 4760000), din care:	25	16.052.466	14.115.402
	Sume de primit de la Comisia Europeana (ct.4500100+ 4500300+ 4500501+ 4500502+ 4500503+ 4500504+ 4500505+ 4500700)	26		
	Imprumuturi pe termen scurt acordate (ct.2670101+ 2670102+ 2670103+ 2670104+ 2670105+ 2670108+ 2670601+ 2670602+ 2670603+ 2670604+ 2670605+ 2670609+ 4680101+ 4680102+ 4680103+ 4680104+ 4680105+ 4680106+ 4680107+ 4680108+ 4680109+ 4690103+ 4690105+ 4690106+ 4690108+ 4690109)	27		
	Total creante curente (rd.21+ 23+ 25+ 27)	30	16.486.778	17.930.326
3.	Investitii pe termen scurt (ct.5050000- 5950000)	31		
4.	Conturi la trezorerii si institutii de credit:	32		
	Conturi la trezorerie, casa in lei. (ct.5100000+ 5120101+ 5120501+ 5130101+ 5130301+ 5130302+ 5140101+ 5140301+ 5140302+ 5150101+ 5150103+ 5150301+ 5150500+ 5150600+ 5160101+ 5160301+ 5160302+ 5170101+ 5170301+ 5170302+ 5200100+ 5210100+ 5210300+ 5230000+ 5250101+ 5250102+ 5250301+ 5250302+ 5250400+ 5260000+ 5270000+ 5280000+ 5290101+ 5290201+ 5290301+ 5290400+ 5290901+ 5310101+ 5500101+ 5520000+ 5550101+ 5550400+ 5570101+ 5580101+ 5580201+ 5590101+ 5600101+ 5600300+ 5600401+ 5610100+ 5610300+ 5620101+ 5620300+ 5620401+ 5710100+ 5710300+ 5710400+ 5740101+ 5740102+ 5740301+ 5740302+ 5740400+ 5750100+ 5750300+ 5750400- 7700000)	33	635.283	7.523.187

	Dobanda de incasat,alte valori,avansuri de trezorerie (ct.5180701+ 5320100+ 5320200+ 5320300+ 5320400+ 5320500+ 5320600+ 5320800+ 5420100)	33.1	2.731	4.142
	Depozite	34		
	Conturi la institutii de credit, BNR, casa in valuta (ct.5110101+ 5110102+ 5120102+ 5120402+ 5120502+ 5130102+ 5130202+ 5140102+ 5140202+ 5150102+ 5150202+ 5150302+ 5160102+ 5160202+ 5170102+ 5170202+ 5290102+ 5290202+ 5290302+ 5290902+ 5310402+ 5410102+ 5410202+ 5500102+ 5550102+ 5550202+ 5570202+ 5580102+ 5580202+ 5580302+ 5580303+ 5590102+ 5590202+ 5600102+ 5600103+ 5600402+ 5620102+ 5620103+ 5620402)	35	6.554	6.736
	Dobanda de incasat, avansuri de trezorerie (ct.5180702+ 5420200)	35.1		
	Depozite	36		
	Total disponibilitati si alte valori (rd.33+ 33.1+ 35+ 35.1)	40	644.568	7.534.065
5.	Conturi de disponibilitati ale Trezoreriei Centrale si ale trezoreriilor teritoriale (ct.5120600+ 5120700+ 5120901+ 5120902+ 5121000+ 5240100+ 5240200+ 5240300+ 5550101+ 5550102+ 5550103- 7700000)	41		
	Dobanda de incasat, alte valori, avansuri de trezorerie (ct.5320400+ 5180701+ 5180702)	41.1		
6.	Cheltuieli in avans (ct.4710000)	42		
7.	TOTAL ACTIVE CURENTE (rd.19+ 30+ 31+ 40+ 41+ 41.1+ 42)	45	17.884.059	26.744.623
8.	TOTAL ACTIVE (rd.15+ 45)	46	92.738.517	103.342.665
B.	DATORII	50		
	DATORII NECURENTE - sume ce urmeaza a fi platite dupa- o perioada mai mare de un an	51		
1.	Sume necurente - sume ce urmeaza a fi platite dupa o perioada mai mare de un an (ct.2690200+ 4010200+ 4030200+ 4040200+ 4050200+ 4280201+ 4620201+ 4620209+ 5090000), din care:	52		
	Datorii comerciale (ct.4010200+ 4030200+ 4040200+ 4050200+ 4620201)	53		
2.	Imprumuturi pe termen lung (ct.1610200+ 1620200+ 1630200+ 1640200+ 1650200+ 1660201+ 1660202+ 1660203+ 1660204+ 1670201+ 1670202+ 1670203+ 1670208+ 1670209- 1690200)	54		
3.	Provizioane (ct.1510201+ 1510202+ 1510203+ 1510204+ 1510208)	55	1.895.495	1.155.243
	TOTAL DATORII NECURENTE (rd.52+ 54+ 55)	58	1.895.495	1.155.243
	DATORII CURENTE - sume ce urmeaza a fi platite intr- o perioada de pana la un an	59		
1.	Datorii comerciale, avansuri si alte decontari (ct.2690100+ 4010100+ 4030100+ 4040100+ 4050100+ 4080000+ 4190000+ 4620101+ 4620109+ 4730109+ 4810101+ 4810102+ 4810103+ 4810200+ 4810300+ 4810900+ 4820000+ 4830000+ 4890000+ 5090000+ 5120800), din care:	60	54.668	3.304.166
	Datorii comerciale si avansuri (ct.4010100+ 4030100+ 4040100+ 4050100+ 4080000+ 4190000+ 4620101)	61	54.668	29.332
	Avansuri primite	61.1		

2.	Datorii catre bugete (ct.4310100+ 4310200+ 4310300+ 4310400+ 4310500+ 4310700+ 4370100+ 4370200+ 4370300+ 4400000+ 4410000+ 4420300+ 4420800+ 4440000+ 4460000+ 4480100+ 4550501+ 4550502+ 4550503+ 4620109+ 4670100+ 4670200+ 4670300+ 4670400+ 4670500+ 4670900+ 4730109+ 4810900+ 4820000),din care:	62	98.929	88.444
	Datoriile institutiilor publice catre bugete	63		
	Contributii sociale(ct.4310100+ 4310200+ 4310300+ 4310400+ 4310500+ 4310700+ 4370100+ 4370200+ 4370300)	63.1	77.943	66.762
	Sume datorate bugetului din Fonduri externe nerambursabile (ct.4550501+ 4550502+ 4550503)	64		
3.	Datorii din operatiuni cu Fonduri externe nerambursabile si fonduri de la buget,alte datorii catre alte organisme internationale (ct.4500200+ 4500400+ 4500600+ 4510200+ 4510401+ 4540402+ 4540409+ 4510601+ 4510602+ 4510603+ 4510605+ 4510606+ 4510609+ 4520100+ 4520200+ 4530200+ 4540200+ 4540401+ 4540402+ 4540601+ 4540602+ 4540603+ 4550200+ 4550401+ 4550402+ 4550403+ 4550404+ 4560400+ 4580401+ 4580402+ 4580501+ 4580502+ 4590000+ 4620103+ 4720103+ 4760000)	65		
	din care: sume datorate Comisiei Europene (ct.4500200+ 4500400+ 4500600+ 4590000+ 4620103)	66		
4.	Imprumuturi pe termen scurt- sume ce urmeaza a fi platite intr-o perioada de pana la un an (ct.5180601+ 5180603+ 5180604+ 5180605+ 5180606+ 5180608+ 5180609+ 5180800+ 5190101+ 5190102+ 5190103+ 5190104+ 5190105+ 5190106+ 5190107+ 5190108+ 5190109+ 5190110+ 5190180+ 5190190)	70		
5.	Imprumuturi pe termen lung - sume ce urmeaza a fi platite in cursul exercitiului curent (ct.1610100+ 1620100+ 1630100+ 1640100+ 1650100+ 1660101+ 1660102+ 1660103+ 1660104+ 1670101+ 1670102+ 1670103+ 1670108+ 1670109+ 1680100+ 1680200+ 1680300+ 1680400+ 1680500+ 1680701+ 1680702+ 1680703+ 1680708+ 1680709- 1690100)	71		
6.	Salariile angajatilor (ct.4210000+ 4230000+ 4260000+ 4270100+ 4270300+ 4280101)	72	150.613	157.893
7.	Alte drepturi cuvenite altor categorii de persoane (pensii, indemnizatii de somaj, burse) (ct.4220100+ 4220200+ 4240000+ 4260000+ 4270200+ 4270300+ 4290000+ 4380000)	73		
8.	Pensii, indemnizatii de somaj, burse	73.1		
8.	Venituri in avans (ct.4720000)	74		
9.	Provizioane (ct.1510101+ 1510102+ 1510103+ 1510104+ 1510108)	75		
10	TOTAL DATORII CURENTE (rd.60+ 62+ 65+ 70+ 71+ 72+ 73+ 74+ 75)	78	304.210	3.550.503
11	TOTAL DATORII (rd.58+ 78)	79	2.199.705	4.705.746
12	ACTIVE NETE = TOTAL ACTIVE - TOTAL DATORII = CAPITALURI PROPRII (rd.80=rd.46- 79=rd.90)	80	90.538.812	98.636.919
C.	CAPITALURI PROPRII	83		
1.	Rezerve, fonduri (ct.1000000+ 1010000+ 1020101+ 1020102+ 1030000+ 1040101+ 1040102+ 1050100+ 1050200+ 1050300+ 1050400+ 1050500+ 1060000+ 1320000+ 1330000+ 1390100)	84	69.346.131	53.828.826
2.	Rezultatul reportat (ct.1170000- sold creditor)	85	5.309.104	36.960.295
3.	Rezultat reportat (ct.1170000- sold debitor)	86		



4.	Rezultatul patrimonial al exercitiului (ct.1210000- sold creditor)	87	15.883.577	7.847.798
5.	Rezultatul patrimonial al exercitiului (ct1210000- sold debitor)	88		
6.	TOTAL CAPITALURI PROPRII (rd.84+ 85- 86+ 87- 88)	90	90.538.812	98.636.919

PREȘEDINTELE  
ȘEDINȚEI  
NAGY ENDRE




CONTRASEMNEAZĂ  
SECRETAR AL COMUNEI  
PIROSKA-LENGYEL CSILLA



**CONT DE REZULTAT PATRIMONIAL**  
la data de 31.12.2014

- lei -

Nr. crt.	Denumirea indicatorilor	Cod rand	An precedent	An curent
A	B	C	1	2
I.	VENITURI OPERATIONALE	1		
1.	Venituri din impozite, taxe, contributiile de asigurari si alte venituri ale bugetelor (ct.7300100+ 7300200+ 7310100+ 7310200+ 7320100+ 7330000+ 7340000+ 7350100+ 7350200+ 7350300+ 7350400+ 7350500+ 7350600+ 7360100+ 7390000+ 7450100+ 7450200+ 7450300+ 7450400+ 7450500+ 7450900+ 7460100+ 7460200+ 7460300+ 7460900)	2	6.412.725	7.089.694
2.	Venituri din activitati economice (ct.7210000+ 7220000+ 7510100+ 7510200+ /- 7090000)	3	494.454	1.004.019
3.	Finantari, subventii, transferuri, alocatii bugetare cu destinatie speciala (ct. 7510500+ 7710000+ 7720100+ 7720200+ 7740100+ 7740200+ 7750000+ 7760000+ 7780000+ 7790101+ 7790109)	4	16.416.553	5.195.626
4.	Alte venituri operationale (ct.7140000+ 7180000+ 7500000+ 7510300+ 7510400+ 7810200+ 7810300 + 7810401+ 7810402+ 7770000)	5	111.868	1.122.540
	<b>TOTAL VENITURI OPERATIONALE (rd.02+ 03+ 04+ 05)</b>	<b>6</b>	<b>23.435.600</b>	<b>14.411.879</b>
II.	CHELTUIELI OPERATIONALE	7		
1.	Salariile si contributiile sociale aferente angajatilor (ct.6410000+ 6420000+ 6450100+ 6450200+ 6450300+ 6450400+ 6450500+ 6450600+ 6450800+ 6460000+ 6470000)	8	3.005.234	3.590.232
2.	Subventii si transferuri (ct.6700000+ 6710000+ 6720000+ 6730000+ 6740000+ 6750000+ 6760000+ 6770000+ 6780000+ 6790000)	9	627.125	495.629
3.	Stocuri, consumabile, lucrari si servicii executate de terti (ct.6010000+ 6020100+ 6020200+ 6020300+ 6020400+ 6020500+ 6020600+ 6020700+ 6020800+ 6020900+ 6030000+ 6060000+ 6070000+ 6080000+ 6090000+ 6100000+ 6110000+ 6120000+ 6130000+ 6140000+ 6220000+ 6230000+ 6240100+ 6240200+ 6260000+ 6270000+ 6280000+ 6290100)	10	1.970.489	2.286.334
4.	Cheltuieli de capital, amortizari si provizioane (ct.6290200+ 6810100+ 6810200+ 6810300+ 6810401+ 6810402+ 6820101+ 6820109+ 6820200+ 6890100+ 6890200)	11	1.927.172	165.252
5.	Alte cheltuieli operationale (ct.6350000+ 6540000+ 6580101+ 6580109)	12	22.003	23.897
	<b>TOTAL CHELTUIELI OPERATIONALE (rd.08+ 09+ 10+ 11+ 12)</b>	<b>13</b>	<b>7.552.023</b>	<b>6.561.344</b>
III.	REZULTATUL DIN ACTIVITATEA OPERATIONALA	14		
	- EXCEDENT (rd.06- rd.13)	15	15.883.577	7.850.535
	- DEFICIT (rd.13- rd.06)	16		

IV.	VENITURI FINANCIARE (ct. 7630000+ 7640000+ 7650100+ 7650200+ 7660000+ 7670000+ 7680000+ 7690000+ 7860300+ 7860400)	17		
V.	CHELTUIELI FINANCIARE (ct. 6630000+ 6640000+ 6650100+ 6650200+ 6660000+ 6670000+ 6680000+ 6690000+ 6860300+ 6860400+ 6860800)	18		
VI.	REZULTATUL DIN ACTIVITATEA FINANCIARA	19		
	- EXCEDENT (rd.17- rd.18)	20		
	- DEFICIT (rd.18- rd.17)	21		
VII.	REZULTATUL DIN ACTIVITATEA CURENTA	22		
	- EXCEDENT (rd.15+ 20- 16- 21)	23	15.883.577	7.850.535
	- DEFICIT (rd.16+ 21- 15- 20)	24		
VIII.	VENITURI EXTRAORDINARE (ct.7910000)	25		
IX.	CHELTUIELI EXTRAORDINARE (ct.6900000+ 6910000)	26		
X.	REZULTATUL DIN ACTIVITATEA EXTRAORDINARA	27		
	- EXCEDENT (rd.25- rd.26)	28		
	- DEFICIT (rd.26- rd.25)	29		
XI.	REZULTATUL PATRIMONIAL AL EXERCITIULUI	30		
	- EXCEDENT (rd. 23+ 28- 24- 29)	31	15.883.577	7.850.535
	- DEFICIT (rd. 24+ 29- 23- 28)	32		

PREȘEDINTELE  
ȘEDINȚEI  
NAGY ENDRE




CONTRASEMNEAZĂ  
SECRETAR AL COMUNEI  
PIROSKA -LENGYEL CSILLA



Nr. crt	Denumirea impozitului sau taxei	Sumă totală a facilității fiscale	Baza legală a facilității
1	Impozit pe clădiri persoane fizice	2962	cf.art.284 alin 1 și 3 din Codul Fiscal veterani și văduve de veterani de război, chiaburi
		680	cf.art.284 alin 4 din Codul Fiscal persoane cu handicap grav sau accentuat și persoane încadrate în gradul I de invaliditate
		6242	cf.art.255 alin.2 din Codul Fiscal bonificații
	Impozit pe clădiri persoane juridice	329512	cf art.285 alin 1 din Codul Fiscal
		2851	cf.art.255 alin.2 din Codul Fiscal bonificații
<b>Total Impozit pe clădiri</b>		<b>342247</b>	
2	Impozit pe teren	1442	cf.art.284 alin 1 și 3 din Codul Fiscal veterani și văduve de veterani de război, chiaburi
		255	cf.art.284 alin 4 din Codul Fiscal persoane cu handicap grav sau accentuat și persoane încadrate în gradul I de invaliditate
		2618	cf.art.255 alin.2 din Codul Fiscal bonificații
	Impozit pe teren persoane juridice	432	cf art.285 alin 1 din Codul Fiscal
239		cf.art.255 alin.2 din Codul Fiscal bonificații	
<b>Total Impozit pe teren</b>		<b>4986</b>	
3	Impozit pe teren extravilan	1332	cf.art.284 alin 1 și 3 din Codul Fiscal veterani și văduve de veterani de război, chiaburi
		35	cf.art.284 alin 4 din Codul Fiscal persoane cu handicap grav sau accentuat și persoane încadrate în gradul I de invaliditate
		1142	cf art.285 alin 1 din Codul Fiscal
		7281	cf.art.255 alin.2 din Codul Fiscal bonificații
	<b>Total Impozit extravilan</b>		<b>9790</b>


4	Impozit pe mijlocul de transport	375	cf.art.284 alin 1 și 3 din Codul Fiscal veterani și văduve de veterani de război, chiaburi
		963	cf.art.284 alin 4 din Codul Fiscal persoane cu handicap grav sau accentuat și persoane încadrate în gradul I de invaliditate
		52	cf.art.262 din Codul Fiscal mijloace de transport ale institutiilor publice
		10483	cf.art.255 alin.2 din Codul Fiscal bonificații
<b>Total impozit pe mijloc de transport</b>		<b>11873</b>	
	Impozit pe mijloc de transport peste 12 TO	137	cf.art.262 din Codul Fiscal mijloace de transport ale institutiilor publice
6	Impozit pe mijlocul de transport peste 12 TO	1144	cf.art.255 alin.2 din Codul Fiscal bonificații
<b>Total Imp,pe mij.de transp.peste 12 TO</b>		<b>1281</b>	
7	Pază	825	cf.art.284 alin 1 și 3 din Codul Fiscal veterani și văduve de veterani de război, chiaburi
	<b>Total pază</b>	<b>825</b>	
	Fond turistic	180	cf.art.284 alin 1 și 3 din Codul Fiscal veterani și văduve de veterani de război, chiaburi
8	Taxa firma	28	cf.art.284 alin 1 și 3 din Codul Fiscal veterani și văduve de veterani de război, chiaburi
	<b>Total taxe speciale</b>	<b>208</b>	
9	Taxă PSI	513	cf.art.284 alin 1 și 3 din Codul Fiscal veterani și văduve de veterani de război, chiaburi
	<b>Total taxă PSI</b>	<b>513</b>	
	Tarif apă	1700	cf.art.284 alin 1 și 3 din Codul Fiscal veterani și văduve de veterani de război, chiaburi
<b>Total taxă apă</b>		<b>1700</b>	
<b>Total facilități</b>		<b>373423</b>	

Praid, la data de 20 iulie 2015

PREȘEDINTELE  
ȘEDINȚEI  
NAGY ENDRE




CONTRASEMNEAZĂ  
SECRETAR AL COMUNEI  
PIROSKA-LENGYEL CSILLA





ROMÂNIA  
JUDEȚUL HARGHITA  
COMUNA PRAID

Anexa nr 8 la Hotărârea nr. 40/2015  
privind sumele înregistrate în lista de rămășițe la data de  
31 decembrie 2014

Denumirea impozitului sau a taxei	Suma -lei-
Impozit pe clădiri PF	12502
Impozit clădiri PJ	2595
Impozit pe teren PF	9037
Impozit teren PJ	1165
Impozit teren extravian	8364
Taxa asupra mijloacelor de transport PF	53717
Taxa asupra mijloacelor de transport PJ	1660
Taxa intabulare	24
Amenda	163169
Alte venituri din concesiune, chirie	5564
Alte amenzi	1990
Paza bunurilor	13362
Tarif intretinere locuinta ANL	1626
Alte taxe locale 15.02.50	538
Alte taxe locale 16.02.50	2643
Taxă apă	25578
Taxă PSI	11627
Taxă salubritate	7067
Venituri din recuperare chelt jud imputatii desp	
<b>TOTAL RĂMĂȘIȚE</b>	<b>322228</b>

Praid, la data de 20 iulie 2015

PREȘEDINTELE  
ȘEDINȚEI  
NAGY ENDRE



CONTRASEMNEAZĂ  
SECRETAR AL COMUNEI  
PIROSKA-LENGYEL CSILLA



## PROCES –VERBAL

privind rezultatele inventarierii efectuate la sfârșitul anului 2014

Incheiat azi, la 30 decembrie 2014 la sediul Primăriei Praid cu ocazia stabilirii rezultatelor inventarierii efectuat la sfârșitul anului 2014.

Sunt prezenți membrii comisiei centrală de inventariere numit prin Dispoziția primarului nr.635/2012 :

- D-ul Nyagrus Laszlo, ca președinte
- D-na Piroska Lengyel Csilla ca membru
- D-ul Toth Laszlo membru
- D-ra Fulop Noemi membru

Cu dispoziția nr.797/28.11.2014 au fost denumite 10 subcomisii de inventariere pentru efectuarea inventarierii anuale la unitățile și activitățile aparținătoare Comunei Praid.

Inventarierea s-a desfășurat între 02 decembrie - 15 decembrie 2014 pentru mijloace fixe ,obiecte de inventare și a lucrărilor de investiții în curs ,investițiile puse în funcționare total sau parțial fără finalizarea, formelor de înregistrare clienti si furnizori ,iar la data de 30 decembrie 2013 au fost inventariate hârtii de valoare ,casa, disponibilități ,valori materiale, soldul conturilor clienti si furnizori.

Odată cu efectuarea inventarierii subcomisiile de inventariere au analizat starea bunurilor atât la mijloace fixe cât și la obiecte de inventar existente la gestiunea inventariată și în urma acestei analizări au fost propuse casarea bunurilor la următorii unități :  
Administrația publică locală, Serviciul tehnic , Biblioteca Praid , PSI Praid, PSI Ocna de Sus, PSI Ocna de Jos, Camin Cultural Praid, Camin Cultural Ocna de Sus, Camin Cultural Ocna de Jos, Camin Cultural Becas.

Pe parcursul inventarierii au fost inventariate următoarele categorii de bunuri :

- la mijloace fixe :

-

### Domerniul privat:

1 Mijloace fixe cat I domeniul privat	576532.34
2 Mjloace fixe cat II domeniul privat	652068.54
3 Mijloace fixe cat III domeniul privat	99455.95
4 Imobilizari necorporale	402341.23
5 Imobilizari corporale in curs de executie	4617828.40
Imobilizari necorporale in curs de	
6 executie	978003.28
7 Obiecte de inventar	539577.81
8 Furnizori	17733.18
9 Clienti 30.12.2014	132740.67
10 Conturi in Trezorerie 30.12.2014	7523186.39
11 Conturi in CEC 30.12.2014	6634.30

12 Timbre postale 30.12.2014	4142.80
13 Stocuri 30.12.2014	16116.63

15566361.52

Bunurile inventariate sunt prezentate in anexa nr.1 la prezentul Proces Verbal

Odată cu efectuarea inventarierii subcomisiil de inventariere au analizat starea bunurilor atât la mijloace fixe cât și la obiectele de inventar existente în gestiunea inventarială și în urma acestei analizări au fost propuse casrea bunurilor la unități:

	Mijloace fixe cat II Cont 213	Active necorporale	Obiecte de inventar
Autoritati executive	1816,87	148167,75	15132,7
Biblioteca			54,92
Camin cultural Praid Subcomi			1605,42
PSI Praid			170,27
PSI Ocna de Sus			0,11
PSI Ocna de Jos			0,31
Total	1816,87	148167,75	16963,73

Activele fixe și obiectele de inventar propuse spre casare sunt prezentate in Anexa nr. 2 la prezentul Proces Verbal.

Mijlocul fix din Cat II propus spre casare este Laptop ASSUS in cadrul biroului financiar contabil, iar activele necorporale sunt studii de fezabilitate, proiecte. Aceste active sunt amortizate complet.

Comisia centrală de inventariere propune numirea comisiei de casare pentru efectuarea casării a activelor fixe și a obiectelor de inventar de mică valoare propuse spre casare de către subcomisiile de inventariere.

PREȘEDINTELE  
ȘEDINȚEI  
NAGY ENDRE



CONTRASEMNEAZĂ  
SECRETAR AL COMUNEI  
PIROSKA-LENGYEL CSILLA



ROMÂNIA  
JUDEȚUL HARGHITA  
COMUNA PRAID

Anexa nr 7 la Hotărârea nr. 40 / 2015  
privind sumele înregistrate în lista de rămășițe la data de  
31 decembrie 2014

Denumirea impozitului sau a taxei	Suma -lei-
Impozit pe clădiri PF	12502
Impozit cladiri PJ	2595
Impozit pe teren PF	9037
Impozit teren PJ	1165
Impozit teren extravian	8364
Taxa asupra mijloacelor de transport PF	53717
Taxa asupra mijloacelor de transport PJ	1660
Taxa intabulare	24
Amenda	163169
Alte venituri din concesiune, chirie	5564
Alte amenzi	1990
Paza bunurilor	13362
Tarif intretinere locuinta ANL	1626
Alte taxe locale 15.02.50	538
Alte taxe locale 16.02.50	2643
Taxă apă	25578
Taxă PSI	11627
Taxă salubritate	7067
Venituri din recuperare chelt jud imputatii desp	
<b>TOTAL RĂMĂȘIȚE</b>	<b>322228</b>

Praid, la data de 20 iulie 2015

PREȘEDINTELE  
ȘEDINȚEI  
NAGY ENDRE



CONTRASEMNEAZĂ  
SECRETAR AL COMUNEI  
PIROSKA-LENGYEL CSILLA